

# in love

## В НАБОРЕ

- Велюровая дорожка для бросания кубика и размещения карт

- 270 карт, содержащих один вопрос или одно испытание, разделенных следующим образом:

Синие карточки для НЕГО и розовые для НЕЕ, 4 категории:

- 35 карточек ОЩУЩЕНИЯ
- 35 карточек ОТНОШЕНИЯ
- 35 карточек РАЗМЫШЛЕНИЯ

Карточки СИНИЕ / РОЗОВЫЕ смешанные  
• 60 карточек СОРЕВНОВАНИЕ

На ОБРАТНОЙ СТОРОНЕ, там, где находится задание для выполнения, расположен цветной символ. Всего имеется 4 различных цвета.

- 10 карточек МИССИЯ

На обратной стороне каждой карточки МИССИЯ приведено сочетание цветов, которое нужно собрать, чтобы выиграть партию.

- 1 НАМАГНИЧЕННАЯ РАМКА + 20 БОНУС-КАРТОЧЕК

На каждой БОНУС-КАРТОЧКЕ указана награда, которую победитель партии будет иметь удовольствие получить от проигравшего в течение нескольких дней, следующих за игрой.

Например: «В течение 3 дней ты будешь подавать мне завтрак в постель».


Вы можете поместить Вашу БОНУС-КАРТОЧКУ в намагнитченную рамку и повесить ее на видном месте, ведь это же Ваша награда!!

- Кубик с шестью гранями, указывающими в зависимости от символа на:

- выбор категории карточки,
- имеет ли игрок право выбора карточки,
- должен ли игрок пропустить свой ход.

## ПОДГОТОВКА К ИГРЕ

- сядьте друг напротив друга;
- разложите карточки по категориям (ОЩУЩЕНИЯ / РАЗМЫШЛЕНИЯ / ОТНОШЕНИЯ);
- разделите карточки категории СОРЕВНОВАНИЕ на две приблизительно одинаковые части;
- Перед НЕЙ должны находиться в вертикальном положении с текстом, повернутым к ней, Синие карточки (содержащие задания, которые должен будет выполнять ее возлюбленный партнер), а перед НИМ должны располагаться следующим образом Розовые карточки:



- Карточки РАЗМЫШЛЕНИЯ
- Карточки ОЩУЩЕНИЯ
- Карточки ОТНОШЕНИЯ
- Карточки СОРЕВНОВАНИЕ

- Положите отдельно БОНУС-КАРТОЧКИ и карточки МИССИЯ.

## ЦЕЛЬ ИГРЫ

Выполнить первым свою МИССИЮ, чтобы выиграть награду, указанную в БОНУС-КАРТОЧКЕ.

Чтобы выполнить Вашу МИССИЮ, Вы должны собрать точно такие же цветные символы, как и те, что указаны в Вашей карточке МИССИЯ.

Эти цветные символы указаны на каждой карточке. Чтобы выиграть карточку, и, соответственно, символ, Вы должны преодолеть испытание, правильно отвечая на вопрос или точно выполняя указанное задание.

## ИГРА

Вытащите каждый по карточке МИССИЯ. Внимание, не показывайте ее, Ваше сочетание цветов должно оставаться в тайне!

Вытащите каждый по БОНУС-карточке и, не глядя на нее, положите закрытой перед собой (если только во время игры Вам не попадется карточка, разрешающая ее посмотреть).


Игру должна всегда начинать ОНА, бросая первой кубик.


Каждая категория – Ощущения, Размышления, Отношения, Соревнование обозначена тем же символом, что и на кубике.


Когда подходит Ваша очередь играть, Вы должны:

- Бросить кубик
- Вытащить карточку, соответствующую символу на кубике, и, НЕ ПЕРЕВОРАЧИВАЯ И НЕ ГЛЯДЯ НА УКАЗАННОЕ В НЕЙ ЗАДАНИЕ И ЦВЕТ, отдать ее партнеру по игре.
- Ваш партнер прочитает Вам вопрос или задание, которое Вы должны будете выполнить, прилагая все усилия, чтобы выиграть эту карточку и, соответственно, цвет.

 : Ваш партнер должен прочитать Вам карточку ОТНОШЕНИЯ

 : Ваш партнер должен прочитать Вам карточку ОЩУЩЕНИЯ

 : Ваш партнер должен прочитать Вам карточку РАЗМЫШЛЕНИЯ

 : Ваш партнер должен прочитать Вам карточку СОРЕВНОВАНИЕ

 : Выберите карточку из любой категории, которую прочтает Вам Ваш партнер.

 : Вы должны пропустить ход.

Не глядя на задание и на цвет, Вы должны вытащить карточку Вашему партнеру, чтобы он выполнит задание или вопрос, на который Вы будете отвечать, чтобы выиграть карточку, соответственно, цвет.

Каждый раз Вы вытягиваете карточку из категории, и не глядя в нее, отдаете ее партнеру, чтобы он прочитал Вам задание.

Если Вы правильно отвечаете на поставленный вопрос или точно выполняете задание, вы сохраняете карточку, чтобы использовать ее с Вашим партнером.

(Таким образом, он будет выигрывать карточку, а она розовые, помимо остальных карточек).

**ВНИМАНИЕ :** Не показывайте карточку, если Вы уже выиграли: тогда Ваш партнер не знает о цветах, которых Вам недостает, чтобы собрать Ваше цветовое сочетание. Некоторые испытания, в частности в категориях ОЩУЩЕНИЯ и ОТНОШЕНИЯ, зависят от того, насколько вы знаете друг друга. Чтобы выиграть карточку, Вам нужно будет сделать все, что Вы можете, чтобы понравиться Вашему партнеру. Если Вы выиграете карточку, тогда он отдаст Вам карточку.

## КОНЕЦ ИГРЫ

Игру выигрывает тот, кто первым соберет свое сочетание цветов. Он узнает какой приз скрывает его БОНУС-карточка, которую он сможет вывесить в красивой намагнитченной рамке, входящей в комплект игры, до тех пор, пока не получит свой приз.

Приятной игры!



# inlove



Е  
вая дорожка для бросания кубика и  
ия карт

т, содержащих один вопрос или одно  
разделенных следующим образом:

точки для НЕГО и розовые для НЕЕ,  
и:

точек ОЩУЩЕНИЯ  
точек ОТНОШЕНИЯ  
точек РАЗМЫШЛЕНИЯ

НИИЕ / РОЗОВЫЕ смешанные  
ек СОРЕВНОВАНИЕ

ОЙ СТОРОНЕ, там, где находится задание  
ения, расположен цветной символ.  
ся 4 различных цвета.

ек МИССИЯ

ой стороне каждой карточки МИССИЯ  
сочетание цветов, которое нужно  
бы выиграть партию.

ИЧЕННАЯ РАМКА + 20 БОНУС-КАРТОЧЕК

и БОНУС-КАРТОЧКЕ указана награда,  
победитель партии будет иметь  
ие получить от проигравшего в течение  
дней, следующих за игрой.

«В течение 3 дней ты будешь подавать  
к в постель».

е поместить Вашу БОНУС-КАРТОЧКУ в  
ную рамку и повесить ее на видном  
это же Ваша награда!!

шестью гранями, указывающими в  
и от символа на:

категории карточки,  
или игрок право выбора карточки,  
или игрок пропустить свой ход.

## ПРАВИЛА К ИГРЕ

иг против друга;  
карточки по категориям (ОЩУЩЕНИЯ /  
ОТНОШЕНИЯ);

карточки категории СОРЕВНОВАНИЕ на  
зительно одинаковые части;

ИИ должны находиться в вертикальном  
с текстом, повернутым к ней, Синие  
содержащие задания, которые должен  
полнять ее возлюбленный партнер), а  
М должны располагаться следующим  
розовые карточки:

- Карточки РАЗМЫШЛЕНИЯ
- Карточки ОЩУЩЕНИЯ
- Карточки ОТНОШЕНИЯ
- Карточки СОРЕВНОВАНИЕ

• Положите отдельно БОНУС-КАРТОЧКИ и карточки  
МИССИЯ.

## ЦЕЛЬ ИГРЫ

Выполнить первым свою МИССИЮ, чтобы выиграть  
награду, указанную в БОНУС-КАРТОЧКЕ.

Чтобы выполнить Вашу МИССИЮ, Вы должны  
собрать точно такие же цветные символы, как и те,  
что указаны в Вашей карточке МИССИЯ.

Эти цветные символы указаны на каждой карточке.  
Чтобы выиграть карточку, и, соответственно,  
символ, Вы должны преодолеть испытание,  
правильно отвечая на вопрос или точно выполняя  
указанное задание.

## ИГРА

Вытащите каждый по карточке МИССИЯ. Внимание,  
не показывайте ее, Ваше сочетание цветов должно  
оставаться в тайне!

Вытащите каждый по БОНУС-карточке и, не глядя  
на нее, положите закрытой перед собой (если  
только во время игры Вам не попадется карточка,  
разрешающая ее посмотреть).

Игру должна всегда начинать ОНА, бросая первой  
кубик.

Каждая категория – Ощущения, Размышления,  
Отношения, Соревнование обозначена тем же  
символом, что и на кубике.

Когда подходит Ваша очередь играть, Вы должны:


- Бросить кубик
- Вытащить карточку, соответствующую символу  
на кубике, и, НЕ ПЕРЕВОРАЧИВАЯ И НЕ ГЛЯДЯ НА  
УКАЗАННОЕ В НЕЙ ЗАДАНИЕ И ЦВЕТ, отдать ее  
партнеру по игре.
- Ваш партнер прочитает Вам вопрос или задание,  
которое Вы должны будете выполнить, прилагая  
все усилия, чтобы выиграть эту карточку и,  
соответственно, цвет.

 : Ваш партнер должен прочесть Вам  
карточку ОТНОШЕНИЯ

 : Ваш партнер должен прочесть Вам  
карточку ОЩУЩЕНИЯ

 : Ваш партнер должен прочесть Вам  
карточку РАЗМЫШЛЕНИЯ

 : Ваш партнер должен прочесть Вам карточку  
СОРЕВНОВАНИЕ

 : Выберите карточку из любой категории. Ее  
прочитает Вам Ваш партнер.

 : Вы должны пропустить ход.

Не глядя на задание и на цвет, Вы должны передать  
карточку Вашему партнеру, чтобы он прочитал  
задание или вопрос, на который Вы должны  
будете ответить, чтобы выиграть карточку и,  
соответственно, цвет.

Каждый раз Вы вытягиваете карточку одной  
из категорий, и не глядя в нее, отдаете Вашему  
партнеру, чтобы он прочитал Вам вопрос или  
задание.

Если Вы правильно отвечаете на поставленный  
поставленный вопрос или точно выполняете  
задание, вы сохраняете карточку, прочитанную  
Вашим партнером.

(Таким образом, он будет выигрывать синие  
карточки, а она розовые, помимо общих карточек  
СОРЕВНОВАНИЕ).

**ВНИМАНИЕ :** Не показывайте карточки, которые  
Вы уже выиграли: тогда Ваш партнер не будет знать  
о цветах, которых Вам недостает, чтобы собрать  
Ваше цветное сочетание.

Некоторые испытания, в частности в категориях  
ОЩУЩЕНИЯ и ОТНОШЕНИЯ, зависят от того,  
насколько вы знаете друг друга. Чтобы выиграть эти  
карточки, Вам нужно будет сделать все возможное,  
чтобы понравиться Вашему партнеру. Может быть,  
тогда он отдаст Вам карточку.

## КОНЕЦ ИГРЫ

Игру выигрывает тот, кто первым соберет свое  
сочетание цветов.

Он узнает какой приз скрывает его  
БОНУС-карточка,

..... которую он сможет вывесить в  
красивой намагниченной рамке,  
входящей в комплект игры, до тех  
пор, пока не получит свой приз.

Приятной игры!

